

Úkoly na týden od 14. 4. 2020 do 17. 4. 2020

Vždy si přečti, co u jednotlivých cvičení píše, ať neděláš něco jiného, navíc atd. Dále píše, že máš dělat vždy dvě cvičení, což je celkem hodně. **V úterý udělej od každého jedno cvičení a druhá cvičení dělej během týdne.** Škole bys měl/a věnovat denně kolem čtyř vyučovacích hodin (to je celkem 3 hodiny), samozřejmě s přestávkami. Jako ve škole. Bez procvičování a tréninku se zlepšovat nebudeš.

Tak hodně zdaru.

Učitel.

Úterý 14. 4. – procvičujeme.

ČJ – procvičování, opakování

Vyjmenovaná slova po B, L, M a Z

- Udělejte z každého odkazu **další dvě cvičení, která jste ještě nedělali**, kde je za zadáním jednička v závorce (doplňování do celých vět)

např.: Slova po B (1) – musíte posuvníkem na pravé straně obrazovky sjet trochu níže.

Na daný odkaz přejdete kliknutím (soubor v PDF), držením klávesy CTRL + kliknutí (soubor ve Wordu).

Po B:

https://www.onlinecviceni.cz/exc/pub_list_exc.php?action=show&class=3&subject=Český%20jazyk&search1=03.+Vyjmenovan%C3%A1+slova#selidhttps://www.onlinecviceni.cz/exc/test_exc.php

Po L:

https://www.onlinecviceni.cz/exc/pub_list_exc.php?action=show&class=3&subject=Český%20jazyk&search1=03.+Vyjmenovan%C3%A1+slova&topic=02.+Slova+po+L#selid

Po M:

https://www.onlinecviceni.cz/exc/pub_list_exc.php?action=show&class=3&subject=Český%20jazyk&search1=03.+Vyjmenovan%C3%A1+slova&topic=03.+Slova+po+M#selid

Po Z:

https://www.onlinecviceni.cz/exc/pub_list_exc.php?action=show&class=3&subject=Český%20jazyk&search1=03.+Vyjmenovan%C3%A1+slova&topic=07.+Slova+po+Z#selid

Kořen slova

- Udělej dvě cvičení

https://www.onlinecviceni.cz/exc/pub_list_exc.php?action=show&class=3&subject=%C4%8Cesk%C3%BD%20jazyk&search1=01.+Tvary+slov&topic=01.+Ko%C5%99en+-+slova+p%C5%99%C3%ADbuzn%C3%A1#selid

Párové souhlásky

- Udělej dvě cvičení

https://www.onlinecviceni.cz/exc/pub_list_exc.php?action=show&class=3&subject=%C4%8Cesk%C3%BD%20jazyk&search1=02.+Souhl%C3%A1sky+uprost%C5%99ed+slov&topic=08.+Souhl%C3%A1sky+-+souhrn#selid

Slovní druhy

- Udělej 2 cvičení. Ze sešitu znalostí si nejdříve zopakuj, jak dané slovní druhy poznáme.

Spojky – vpravo na obrazovce nastav 2 příklady (postup popsán již dříve), klikni na: **Řeš příklady a pracuj.**

https://www.grammar.in/cs/test.php?g_idt=5e942d98aff56

Částice – najdeš jednu částici, kterou nemáme v sešitě znalostí. Která to je? **Dopiš si ji do sešitu znalostí.**

https://www.grammar.in/cs/test.php?g_idt=5e942ef7e278f


Citoslovce

https://www.grammar.in/cs/test.php?g_idt=5e942f64ba02d

Podstatná jména – přečti si a pak pouze jedno cvičení
http://rysava.websnadno.cz/ceskyjazyk_3.roc/pod_jm1.htm

Matematika – dělej 2 cvičení

Násobilka – dnes dělej tyto příklady: **Násobení a dělení příklady typu $3 \cdot 4 = ?$, $12 : 4 = ?$**

Musíš posuvníkem sjet až skoro dolů. Je to skupina příkladů před posledními čtyřmi příklady s ikonou reproduktoru .
https://www.onlinecviceni.cz/exc/pub_list_exc.php?action=show&class=3&subject=Matematika&search1=10.+N%C3%A1soben%C3%AD+a+d%C4%9Blen%C3%AD+0-10#selid

Zaokrouhlování čísel na desítky – další dvě cvičení (předpokládám 03, 04), která jste ještě nedělali

https://www.onlinecviceni.cz/exc/pub_list_exc.php?action=show&class=3&subject=Matematika&search1=15.+Zaokrouhlov%C3%A1n%C3%AD&topic=02.+Po%C4%8D%C3%ADt%C3%A1n%C3%AD+do+100+zaokrouhlov%C3%A1n%C3%AD+v%C3%BDsledk%C5%AF+na+des%C3%ADtky+u+s%C4%8D%C3%ADt%C3%A1n%C3%AD+a+od%C4%8D%C3%ADt%C3%A1n%C3%AD#selid

Převody jednotek délky

- Seřaď jednotky délky* - http://rysava.websnadno.cz/prvouka_3.roc/delka2.htm
- Ze sešitu znalostí se nauč vztahy mezi jednotkami délky (můžeš se do něho koukat). Dále stačí udělat z každé skupiny příkladů **jedno cvičení** (vždy s označením 01).*

Cvičení s označením **Doplňování jednotek** dnes **nedělejte**.

Skupiny cvičení:

Převody na cm, mm zopakuj si $1\text{cm} = \text{mm}$

Komu to nejde, video vysvětlí:

<https://www.youtube.com/watch?v=EwR4oR7kSTU&list=PLIQgBpv1udkKP8hsrMyHs8TXZ0xCVg2IM&index=169>

Převody na dm, cm zopakuj si $1\text{dm} = \text{cm}$

Komu to nejde, video vysvětlí:

<https://www.youtube.com/watch?v=KbK9UI4Ea9Q&list=PLIQgBpv1udkKP8hsrMyHs8TXZ0xCVg2IM&index=170>

Převody na m, dm zopakuj si $1\text{m} = \text{cm}$

Komu to nejde, video vysvětlí:

<https://www.youtube.com/watch?v=xql5lceMAYM&list=PLIQgBpv1udkKP8hsrMyHs8TXZ0xCVg2IM&index=171>

Převody na dm, mm zopakuj si $1\text{dm} = \text{mm}$

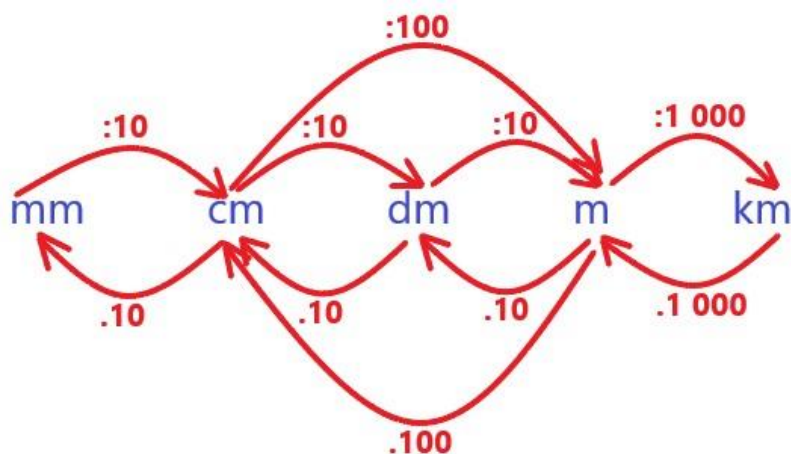
Převody na m, cm zopakuj si $1\text{m} = \text{cm}$

Odkaz na procvičení:

https://www.onlinecviceni.cz/exc/pub_list_exc.php?action=show&class=3&subject=Matematika&search1=47.+P%C5%99evody+jednotek+-+jednotky+d%C3%A1lky#selid

Možná Ti pomůže toto znázornění převodu jednotek. Můžeš si ho **vytisknout a nalepit** do sešitu znalostí z M. Předtím se ale podívej na video, které Ti toto znázornění trochu vysvětlí:

<https://www.youtube.com/watch?v=pcDGjNDxZnM&list=PLIQgBpv1udkKP8hsrMyHs8TXZ0xCVg2IM&index=168>



Slovní úlohy – pouze toto jedno cvičení – je zde 6 příkladů

http://rysava.websnadno.cz/matematika_3.roc/ulohy_do1000_2.htm

Prvouka

Ropa - http://rysava.websnadno.cz/matematika_3.roc/ulohy_do1000_2.htm

Středa 15. 4.

ČJ

1. do sešitu znalostí zapsat: - **POSLAT!**

PODSTATNÁ JMÉNA (nadpis)

- určíme u nich:

1) **Číslo**

a) **Jednotné** – vyjadřuje, že se něco vyskytuje jednou (např. kočka, hasič, tužka), *zkráceně: č. jed.*

b) **Množné** – vyjadřuje, že se něco vyskytuje vícekrát (např. kočky, hasiči, tužky), *zkráceně: č. mn.*

2. Učebnice str. 69

cv. 2 – přečíst a celou větou odpovědět do sešitu na otázky a), c) – **POSLAT!**

cv. 3 a 4 – stránku v sešitě přehnutím rozpůlit a vlevo nadepsat *č. jed.*, vpravo nadepsat *č. mn.* Slova psát do správných sloupců - **POSLAT!**

MA

PS str. 31 celou - **POSLAT!**

Poznámky:

cv. 5 – výpočet – sestavit dva příklady

cv. 6 – nejdříve si připomenout kolik minut má jedna hodina, možno využít písemné sčítání u km

PRV

Učebnice str. 54 – Velikonoce – přečíst

Video: na začátku najdete odpověď na první úkol v PS <https://www.youtube.com/watch?v=-iiAne2wAnE>

PS str. 47 – celou (PČ Batikování nemusíte, dobrovolné – můžete zaslat fotku vašich velikonočních vajíček, pomlázky vlastnoručně vyrobených) - **POSLAT!**

Čtvrtek 16. 4.

ČJ

PS str. 15 celou - **POSLAT!**

MA

1. do sešitu znalostí zapsat: - **POSLAT!**

JEDNOTKY HMOTNOSTI (nadpis)

Od nejmenší po největší:

gram → dekagram → kilogram → tuna

zkratky:

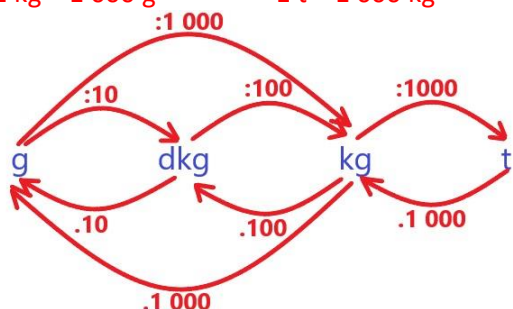
g → dkg → kg → t

1dkg = 10 g

1 kg = 100 dkg

1 kg = 1 000 g

1 t = 1 000 kg



Vysvětlující video:

<https://www.youtube.com/watch?v=euNqCRiFDA0&list=PLIQgBpv1udkKP8hsrMyHs8TXZ0xCVg2IM&index=176>

Pátek 17. 4.

1. do sešitu znalostí zapsat (pokračovat v zápise ze středy): - **POSLAT!**

2) **Rod** – určujeme ho v čísle jednotném

- a) **Mužský** – na podst. jméno si ukážeme slovem **TEN** např. pes (ten), hasič (ten), *zkráceně: rod M*
- b) **Ženský** – na podst. jméno si ukážeme slovem **TA** např. kočka (ta), tužka (ta), *zkráceně: rod Ž*
- c) **Střední** - na podst. jméno si ukážeme slovem **TO** např. kuře (to), odpoledne (to), *zkráceně: rod S*

Vysvětlení (nezapisovat): Když mám u slova *běžkaři* určit rod, tak si ho musím převést do čísla jednotného → řeknu si jeden běžkař → a teď určím rod podstatného jména → TEN běžkař = rod mužský.

2. Uč. Str. 68

cv. 2 – do sešitu – doplňuješ jedno písmeno (párovou souhlásku), za každé slovo do závorky zapsat, zda je rodu M, Ž nebo S. Např.: klubko (S), mřížka (Ž), ... - **POSLAT!**

MA

PS str. 32 celou - **POSLAT!**

cv. 8 – zapisuje se jako písemné (pod sebou) počítání

PRV

Učebnice str. 51 – přečíst + podívat se na video: <https://www.youtube.com/watch?v=Molg9Qhr6LQ>

PS str. 43 – celou - **POSLAT!**

Poznámky: cv. 1 – vyplň, co víš, cv. 2, 5 - slova z nápovědy u cvičení